


Decoración & Remedios caseros




Decorar con corcho

Si te has decidido a tapizar tú mismo una pared o quieres cubrir el suelo con corcho, te aconsejamos que, al cortarlo, mojes la hoja del cúter en agua fría: así no se deshará.




Una casa llena de estrellas

Motivos cinematográficos: carteles de cine, claquetas, viejas fotografías de tus actores favoritos... Con un cuidado montaje puedes poner sobre ellas, o al lado, tus fotografías favoritas. También puedes elaborar los marcos de las fotos como si se tratase de cinta de metraje; sólo tienes que dibujar sobre varias cartulinas negras pegadas los remates de un fotograma y recortar. Estos motivos quedan muy bien en las habitaciones de los adolescentes.



Separar ambientes

Las cortinas con mucho color, con estampados étnicos o geométricos, siempre estrechas, pueden ser el elemento perfecto para separar dos ambientes en una estancia no demasiado grande. Recuerda que nunca deben dividir la estancia de pared a pared; como mucho, la mitad.



Negro en las paredes

Si quieres darle un toque moderno a tu salón, puedes optar por pintar una de las paredes (Preferiblemente la pared frontal, según se entra en la sala) de color negro. Sólo tienes que tener en cuenta que el negro aporta profundidad al espacio, que si la superficie en la que se encuentra es mate resultará denso, mientras que si es brillante resultará positivo y vibrante. Y, sobre todo, prohibido en habitaciones pequeñas.

MS24h[®]

pintures

Central: C/ Sant Pere, 4 · 17200 Palafrugell (Girona)
T. 972 308 330 · F. 972 303 066
E-mail. recepcio@grupmasterservei24h.com

HOLDING CORP.




Elegir una mesa

La decisión de comprar una mesa redonda o cuadrada depende, por lo general, del espacio disponible: Estas dos formas están indicadas en espacios pequeños, porque pueden colocarse en cualquier rincón; sin embargo, las rectangulares requieren más metros. Recuerda, sea cual sea la elección que hagas, que alrededor de la mesa debe haber un espacio libre de entre 80 y 100 cm para mover las sillas con comodidad.




Paredes azules

La combinación de colores está de rabiosa actualidad. Si has pensado en pintar las paredes de tu salón o habitación en tonos azules (Que se asocia con tranquilidad y la armonía), atrévete a combinarlos con complementos en rojo, marrón, negro, amarillo o morado. Verás que realmente funciona.



Puerta más ancha

Si quieres que una puerta interior de casa resulte ópticamente más amplia, elige una puerta de cuarterones anchos y apaisados, de madera mezclada con cristal. Cuanto más anchos y apaisados, más amplia parecerá la puerta.



Espacios armoniosos

Si quieres que en tu hogar predominen los espacios integrados, procura unificar los tonos de carpintería, de puertas, de molduras e, incluso, de la escalera o la chimenea si las hubiere. Es un recurso muy bueno para «integrar» todos los ambientes.



Vasos desparejados

¿Tienes algunos vasos que ya se han quedado desparejados? Recíclalos de esta manera: introduce en ellos arena fina, arena de colores o piedrecitas y asienta en la arena unas velitas de colores. Coloca los vasitos en lugares estratégicos o, sencillamente, sobre la mesa. Darán calidez a las noches de invierno.

GRUP
Master Servei 24h[®]
serveis de neteja professional

www.grupmasterservei24h.com




MS24h[®]

pintures

Central: C/ Sant Pere, 4 · 17200 Palafrugell (Girona)
T. 972 308 330 · F. 972 303 066
E-mail. recepcio@grupmasterservei24h.com

HOLDING CORP.




Espejo en zona de paso

¿Tienes un pasillo muy estrecho y no sabes cómo decorarlo?. Una solución ideal y con truco es distribuir únicamente uno o varios espejos en la pared: reflejala luz, multiplicándola y dará profundidad visual al espacio y éste parecerá más amplio.




Baño pequeño

Si tu cuarto de baño es muy pequeño coloca un espejo de grandes dimensiones y sin marco en la pared: de esta forma ampliarás visualmente el espacio y tendrás la sensación de que el espacio es mucho más grande.



Ampliar el espacio

Si tienes una habitación reducida, conseguirás darle una mayor profundidad visual pintando el tabique principal en un tono más intenso: así la vista se centrará en ese punto y se ampliará ópticamente el espacio.



Cálidas alfombras

Las alfombras hacen más cálida una estancia en invierno y, además, son un recurso infalible para diferenciar zonas en un mismo espacio. Por eso, si, por ejemplo, quieres delimitar una zona de salón y comedor o zona de dormir y de armarios, distribuye unas alfombras en cada ambiente. Si, además, coordinas los tonos con la decoración, el efecto será increíble.



Si tiene dudas o preguntas le ofrecemos nuestro servicio de información.
Llámenos al **972 308 330** y le ayudaremos a resolver el problema sin coste adicional.

GRUP
Master Servei 24h[®]
serveis de neteja professional

www.grupmasterservei24h.com

